

# «Послушный карандаш»

Предлагаем Вашему вниманию раздел "Послушный карандаш", который подойдет для учеников 1-2 класса. Он включает в себя задания на штриховку, раскрашивание, рисование узоров, обведение контуров, дорисовки. Такие занятия помогут совместить приятное с полезным - позаниматься и поиграть.

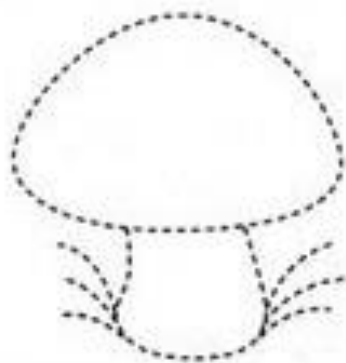

Эти графические задания развивают мелкую моторику, зрительное восприятие и внимание, помогут избежать ребёнку затруднений в овладении письмом.




Во время занятий всячески помогайте ребёнку, рассказывайте и показывайте, как лучше выполнить задания. Обращайте внимание на то, правильно ли сидит Ваш ребёнок во время занятий, правильно ли держит карандаш или фломастер.

Ориентировочная длительность занятий 15-20 минут. Не настаивайте на выполнении заданий, если Вы видите, что Ваш ребёнок устал. Пусть занятия ему будут только в радость.

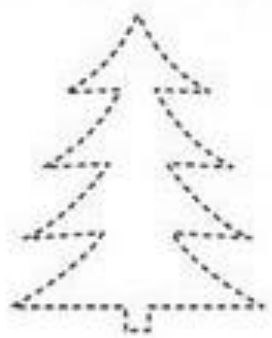



Обведи рисунки по пунктирным линиям.





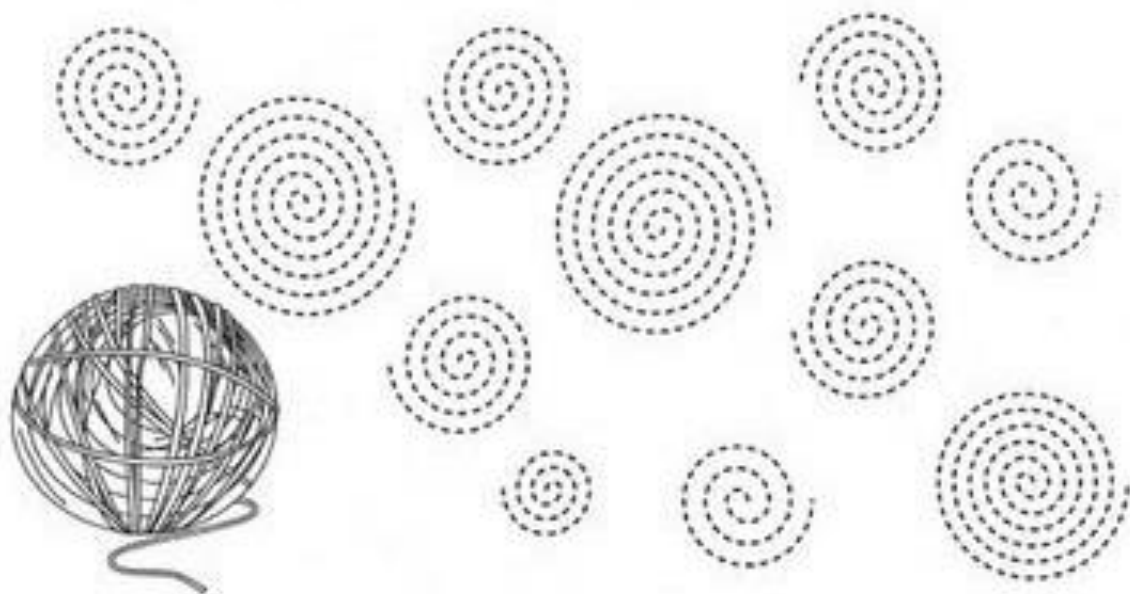



Помоги машинке доехать до домика. Проведи линию, не касаясь краёв дорожки и не отрывая карандаш от бумаги.








Обведи клубочки по пунктирным линиям.











Обведи ниточки по пунктирам и ты узнаешь, кто какой шарик держит. Раскрась картинку.



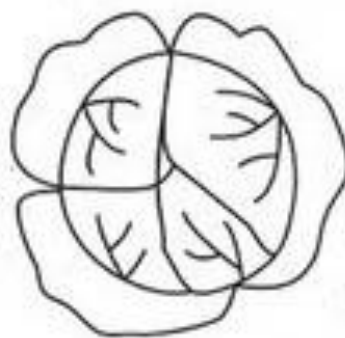
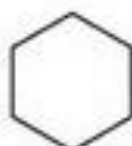
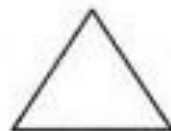
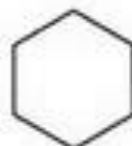

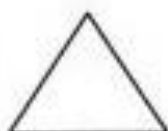
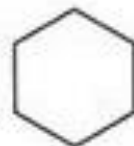



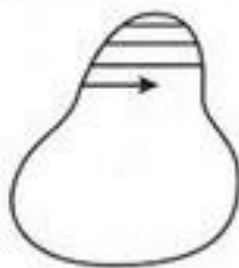
Дорисуй и раскрась картинку.





Раскрась одинаковые фигуры одним цветом.





Раскрась по цифрам.



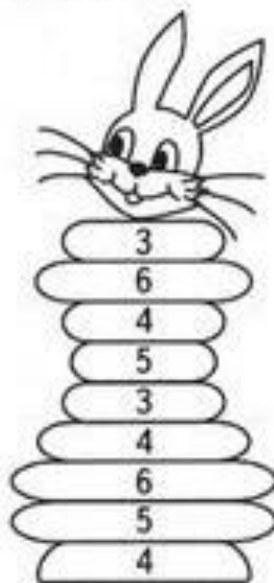


3  
кр

4  
син

5  
желт

6  
зел







Дорисуй картинки.

