

УТВЕРЖДЕН

(руководитель учреждения)

Отчет о деятельности
муниципального бюджетного общеобразовательного
учреждения
«Школа № 54 для обучающихся с ограниченными возможностями здоровья» г. Перми
за период с 01.01.2016 по 31.12.2016

Раздел 1. Общие сведения об учреждении

1.1. Сведения об учреждении

Полное наименование	муниципальное бюджетное общеобразовательное учреждение «Школа № 54 для обучающихся с ограниченными возможностями здоровья» г.Перми
Сокращенное наименование	МБОУ «Школа № 54 для обучающихся с ограниченными возможностями здоровья» г.Перми
Юридический адрес	614107, Россия, Пермский край, г.Пермь, ул.Ким, 60
Фактический адрес	614107, Россия, Пермский край, г.Пермь, ул.Ким, 60
Телефон/факс/электронная почта	(342) 265-88-00/ (342) 265-88-03/факс (342) 265-88-03/e-mail:korschool54@mail.ru
Ф.И.О. руководителя, телефон	Вшивкова Лидия Ивановна, (342) 265-88-03
Свидетельство о государственной регистрации (номер, дата выдачи, срок действия)	№ 139-96 от 15.07.1996 года, свидетельство выдано бессрочно
Лицензия (номер, дата выдачи, срок действия)	Серия 59Л01 № 0000457, регистрационный № 2626 от 11.03.2013 года, лицензия выдана бессрочно.
Свидетельство об аккредитации (номер, дата выдачи, срок действия)	нет

1.2. Виды деятельности, осуществляемые учреждением

№	Виды деятельности учреждения	Основание (перечень разрешительных документов, на основании которых учреждение осуществляет деятельность, с указанием номеров, даты выдачи и срока действия)
1	2	3
1	Основные виды деятельности: Реализация адаптированных основных общеобразовательных программ для обучающихся с легкой умственной отсталостью, умеренной умственной отсталостью, тяжелой умственной отсталостью, глубокой умственной отсталостью, тяжелыми и множественными нарушениями развития и детей инвалидов (в том числе в соответствии с индивидуальной программой реабилитации инвалидов).	Лицензия Серия 59Л01 № 0000457, регистрационный № 2626 дата выдачи 11.03.2013 года. Устав утвержден распоряжением начальника департамента образования администрации города Перми от 21.12.2015г. № СЭД-08-01-26-640

2	<p>Виды деятельности, не являющиеся основными заданиями.</p> <p>1. проведение мероприятий в сфере образования;</p> <p>2. организация отдыха детей в лагере досуга и отдыха;</p> <p>3. реализация дополнительных общеразвивающих программ художественно-эстетической, физкультурно-спортивной, социально-педагогической и иной направленности, оказание платных образовательных услуг по направлениям согласно Положению об оказании платных образовательных услуг и ежегодно утвержденным перечнем; сдача в аренду имущества, закрепленного за Учреждением на праве оперативного управления, а также имущества, приобретенного за счет ведения самостоятельной финансово-хозяйственной деятельности, в порядке, установленном действующим законодательством РФ и нормативно-правовыми актами органов местного самоуправления города Перми;</p> <p>организация отдыха детей в лагере досуга и отдыха на территории Учреждения сверх муниципального задания Учреждение осуществляет приносящую доход деятельность только по направлениям установленным Уставом.</p>	<p>Лицензия Серия 59Л01 № 0000457, регистрационный № 2626 дата выдачи 11.03.2013 года.</p> <p>Устав утвержден распоряжением начальника департамента образования администрации города Перми от 21.12.2015г. № СЭД-08-01-26-640</p>
---	---	---

1.3. Функции, осуществляемые учреждением

№	Наименование функций	Количество штатных единиц, шт.		Доля бюджета учреждения, расходуемая на осуществление функций, %	
		год 2015	год 2016	год 2015	год 2016
1	2	3	4	5	6
1	Профильные функции	50,83	56,69	84,39 %	75,33%
2	Непрофильные функции	9,4	12,9	15,6 %	24,67%

1.4. Перечень услуг (работ), оказываемых учреждением

№	Наименование услуги (работы)	Год 2015	Год 2016	Категория потребителей
1	2	3	4	5
1	Муниципальные услуги(работы),оказываемые потребителям в соответствии с муниципальным заданием			
1.1.	Организация отдыха детей в лагере досуга и отдыха, продолжительность смены 18 дней (100%) для детей 7-10 лет. Организация отдыха детей в лагере досуга и отдыха, продолжительность смены 18 дней (100%) для детей 11 лет и старше	35	0	Дети в возрасте от 7 лет до 10 лет Дети в возрасте от 11 до 18 лет
1.2.	Организация отдыха детей в лагере досуга и отдыха, продолжительность смены 18 дней (70%) для детей 7-10 лет. Организация отдыха детей в лагере досуга и отдыха, продолжительность смены 18 дней (70%) для детей 11 лет и старше	30	0	

	бесплатного дошкольного, начального, основного, среднего общего образования по основным и адаптированным общеобразовательным программам в специальных (коррекционных) образовательных организациях для обучающихся, воспитанников с ограниченными возможностями здоровья			воспитанники с ограниченными возможностями здоровья
1.4.	Предоставление общедоступного и бесплатного дошкольного, начального, основного, среднего общего образования по основным и адаптированным общеобразовательным программам в специальных (коррекционных) образовательных организациях для обучающихся, воспитанников с ограниченными возможностями здоровья (группа "особый ребенок")	30	0	
1.5.	Реализация основных общеобразовательных программ начального общего образования	0	81	физические лица
1.6.	Реализация основных общеобразовательных программ основного общего образования	0	111	
2	Услуги (работы), оказываемые потребителям за плату	70	100	
	в том числе:			
2.1.	частично платных, из них по видам услуг (работ):	0	23	
	Организация отдыха детей в лагере досуга и отдыха, продолжительность смены 18 дней (70%) для детей 7-10 лет. Организация отдыха детей в лагере досуга и отдыха, продолжительность смены 18 дней (70%) для детей 11 лет и старше	0	23	обучающиеся, воспитанники с ограниченными возможностями здоровья, физические лица
2.2.	полностью платных, из них по видам услуг (работ):	70	77	
2.2.1.	художественно-эстетическое направление:	10	5	
2.2.2.	физкультурно-спортивное направление	26	18	
2.2.3.	социально-педагогическое направление	13	29	
2.2.4.	научно-техническое направление	15	12	
2.2.5.	Подготовка детей к школе	5	10	
2.6.	Организация отдыха детей в лагере досуга и отдыха, продолжительность смены 18 дней (100%) для детей 7-10 лет. Организация отдыха детей в лагере досуга и отдыха, продолжительность смены 18 дней (100%) для детей 11 лет и старше	1	3	

1.5. Информация о количестве штатных единиц, количественном составе и квалификации сотрудников учреждения

№	Наименование показателей	Ед. изм.	Год 2015		Год 2016	
			на начало отчетного периода	на конец отчетного периода	на начало отчетного периода	на конец отчетного периода
1	2	3	4	5	6	7
1	Количество штатных единиц*	штук	63,82	60,23	60,23	68,09
2	Количественный состав	человек	51	45	45	47
3	Квалификация сотрудников	человек	высшее образование и стаж работы: до 3-х лет - 1 с 3 до 8 лет - 4 с 8 до 14 лет - 3 с 14 до 20 лет - 8 более 20 лет - 16	высшее образование и стаж работы: до 3-х лет - 4 с 3 до 8 лет - 3 с 8 до 14 лет - 3 с 14 до 20 лет - 6 более 20 лет - 15	высшее образование и стаж работы: до 3-х лет - 4 с 3 до 8 лет - 3 с 8 до 14 лет - 3 с 14 до 20 лет - 6 более 20 лет - 15	высшее образование и стаж работы: до 3-х лет - 3 с 3 до 8 лет - 4 с 8 до 14 лет - 2 с 14 до 20 лет - 7 более 20 лет - 16
		человек	средне - специальное образование и стаж работы: до 3-х лет - 1 с 3 до 8 лет - 0 с 8 до 14 лет - 6 с 14 до 20 лет - 3 более 20 лет - 9	средне - специальное образование и стаж работы: до 3-х лет - 1 с 3 до 8 лет - 0 с 8 до 14 лет - 2 с 14 до 20 лет - 2 более 20 лет - 9	средне - специальное образование и стаж работы: до 3-х лет - 1 с 3 до 8 лет - 0 с 8 до 14 лет - 2 с 14 до 20 лет - 2 более 20 лет - 9	средне - специальное образование и стаж работы: до 3-х лет - 0 с 3 до 8 лет - 1 с 8 до 14 лет - 1 с 14 до 20 лет - 3 более 20 лет - 10
		человек	среднее образование и стаж работы: до 3-х лет - 0 с 3 до 8 лет - 0 с 8 до 14 лет - 0 с 14 до 20 лет - 0 более 20 лет - 0	среднее образование и стаж работы: до 3-х лет - 0 с 3 до 8 лет - 0 с 8 до 14 лет - 0 с 14 до 20 лет - 0 более 20 лет - 0	среднее образование и стаж работы: до 3-х лет - 0 с 3 до 8 лет - 0 с 8 до 14 лет - 0 с 14 до 20 лет - 0 более 20 лет - 0	среднее образование и стаж работы: до 3-х лет - 0 с 3 до 8 лет - 0 с 8 до 14 лет - 0 с 14 до 20 лет - 0 более 20 лет - 0

Причина: Изменение количества штатных единиц произошло в связи с изменением контингента с 01.09.2016 года, а так же введением новых должностей

* В случае изменения количества штатных единиц в учреждении указываются причины, приведшие к их изменению на конец отчетного периода.

** Квалификация сотрудников указывается в соответствии с отраслевым Положением о системе оплаты труда работников муниципальных учреждений, утвержденным постановлением администрации города Перми.

1.6. Информация о среднегодовой численности и средней заработной плате работников учреждения

№	Наименование показателей	Ед. изм.	Год 2015	Год 2016
1	2	3	4	5
1	Среднегодовая численность работников учреждения	человек	40,3	41,3
	в том числе:			
1.1	в разрезе категорий (групп) работников*	человек		
1.1.1	Работники учреждения, непосредственно осуществляющие учебный (воспитательный, образовательный) процесс (в учреждениях реализующих программы общего образования, дошкольных образовательных учреждениях, учреждениях дополнительного образования детей)	человек	29,1	30,3
1.1.2	Работники учреждения, непосредственно осуществляющие основную деятельность, направленную на достижение целей, для реализации которых создано учреждение (в иных учреждениях)	человек		
1.1.3	Педагогические работники, кроме работников, непосредственно осуществляющих учебный:	человек	1,8	2

	(воспитательный, образовательный) процесс			
1.1.4	Руководитель учреждения	человек	1	1
1.1.5	Учебно-вспомогательный персонал	человек	-	
1.1.6	Административный персонал	человек	1,9	1,7
1.1.7	Рабочие	человек	6,5	6,3
2	Средняя заработная плата работников учреждения	руб.	38412,32	38880,54
	в том числе:			
	в разрезе категорий (групп) работников*	руб.		
2.1.1	Работники учреждения, непосредственно осуществляющие учебный (воспитательный, образовательный) процесс (в учреждениях реализующих программы общего образования, дошкольных образовательных учреждениях, учреждениях дополнительного образования детей)	руб.	40598,06	40902,64
2.1.2	Работники учреждения, непосредственно осуществляющие основную деятельность, направленную на достижение целей, для реализации которых создано учреждение (в иных учреждениях)	руб.		
2.1.3	Педагогические работники, кроме работников, непосредственно осуществляющих учебный (воспитательный, образовательный) процесс	руб.	32990,74	32391,66
2.1.4	Руководитель учреждения	руб.	60310,34	52366,66
2.1.5	Учебно-вспомогательный персонал	руб.		
2.1.6	Административный персонал	руб.	61929,82	63294,11
2.1.7	Рабочие	руб.	16846,15	20358,46

* Категории (группы) работников указываются в соответствии с отраслевым Положением о системе оплаты труда работников муниципальных учреждений, утвержденным постановлением администрации города Перми.

Раздел 2. Результат деятельности учреждения

2.1. Изменение балансовой (остаточной) стоимости нефинансовых активов

№	Наименование показателей	Ед. изм.	Год 2015	Год 2016	Изменение стоимости нефинансовых активов, %
1	2	3	4	5	6
1	Балансовая стоимость нефинансовых активов	тыс. руб.	74434,5	74618,5	+ 0,25%
2	Остаточная стоимость нефинансовых активов	тыс. руб.	64520,7	64393,9	- 0,19%

2.2. Общая сумма выставленных требований в возмещение ущерба по недостаткам и хищениям

№	Наименование показателей	Ед. изм.	Год 2015	Год 2016
1	2	3	4	5
1	Общая сумма выставленных требований в возмещение ущерба по недостаткам и хищениям	тыс. руб.	0,4	0,4
	в том числе:			
1.1	материальных ценностей	тыс. руб.	0,4	0,4
1.2	денежных средств	тыс. руб.	-	-
1.3	от порчи материальных ценностей	тыс. руб.	-	-

2.3. Изменение дебиторской и кредиторской задолженности в разрезе поступлений (выплат), предусмотренных планом финансово-хозяйственной деятельности учреждения

№	Наименование показателей	Ед. изм.	Год 2015	Год 2016	Изменение суммы задолженности относительно предыдущего года, %	Причины образования просроченной кредиторской задолженности, дебиторской задолженности, нереальной к взысканию
1	2	3	4	5	6	7
1	Сумма дебиторской задолженности	тыс. руб.	249,2	171,5	-31,2%	x
	в том числе:					
1.1.	в разрезе поступлений					x
1.1.1.	Расчеты с плательщиками доходов от оказания платных работ, услуг (020500000)	тыс. руб.	50,1	36,5	-27,2%	-
1.2.	в разрезе выплат		199,1	135,0	-32,2%	x
1.2.1.	Недостача материальных ценностей КОСГУ 340	тыс. руб.	0,4	0,4		-
1.2.2.	Прочие работы, услуги КОСГУ 226	тыс. руб.	30,0	3,6	-88,0%	-
1.2.3.	Прочие работы, услуги КОСГУ 225	тыс. руб.	39,6	0,0	-100,0%	-
1.2.4.	Коммунальные услуги (223)	тыс. руб.	89,2	129,9	+45,7%	
1.2.5.	Услуги связи КОСГУ 221	тыс.	1,0	1,1	+10,0%	-

		руб				
1.2.6.	Расчеты по страховым взносам на обязательное социальное страхование (213)	тыс. руб.	38,9	0,0	-100,0%	
2	Нереальная к взысканию дебиторская задолженность	тыс. руб.	-	-		-
3	Сумма кредиторской задолженности	тыс. руб.	234,8	429,9	+83,1%	x
	в том числе:					
3.1.	в разрезе поступлений					
3.1.1.	Расчеты с плательщиками доходов от оказания платных работ (0 205 31 000)	тыс. руб.	42,7	✓ 22,0	-48,6%	
3.1.2.	Расчеты с плательщиками прочих доходов (0 205 81 000)	тыс. руб.	7,2	✓ 114,1	+1484,5%	
3.2.	в разрезе выплат		185,2	293,9	+58,7%	x
3.2.1.	Расчеты по удержаниям из выплат по оплате труда (030403000)	тыс. руб.	0,0	✓ 0,3	+100,0%	-
3.2.2.	Расчеты по средствам, полученным во временное распоряжение (0 304 01 000)	тыс. руб.	86,3	0,0	-100,0%	
3.2.3.	Расчеты по прочим работам, услугам (0 302 26 000)	тыс. руб.	3,7	✓ 207,2	+5499,8%	
3.2.4.	Расчеты по пособиям по социальной помощи населению (0 302 62 000)	тыс. руб.	85,4			
3.2.5.	Расчеты по налогу на доходы физ.лиц 0 303 01 000	тыс. руб.	8,3	✓ 3,6	-57,1%	
3.2.6.	Расчеты по страховым взносам на ОПС(0 303 10 000)	тыс. руб.	1,5	✓ 47,3	+3052,9%	
3.2.7.	Расчеты по оплате труда	тыс. руб.	0,0	✓ 35,5	+100,0%	
4	Просроченная кредиторская задолженность	тыс. руб.				

2.4. Информация о суммах кассовых и плановых поступлений (с учетом возвратов) и выплат (с учетом восстановленных кассовых выплат), предусмотренных планом финансово-хозяйственной деятельности учреждения

№	Наименование показателей	Ед. изм.	Год 2015	Год 2016
1	2	3	4	5
1	Суммы плановых поступлений (с учетом возвратов)	тыс. руб.	30 208,0	30 857,4
	в том числе:	тыс. руб.		
	в разрезе поступлений	тыс. руб.		
	Субсидии на выполнение муниципального задания	тыс. руб.	29 050,7	28 589,1
	Поступления от приносящей доход деятельности	тыс. руб.	517,4	708,0
	Субсидии на иные цели	тыс. руб.	639,9	1 560,3
2	Суммы кассовых поступлений (с учетом возвратов)	тыс. руб.	30 200,3	30 716,2
	в том числе:			
	в разрезе поступлений			
	Собственные доходы всего	тыс. руб.	509,7	✓ 566,8
	в том числе:			
	Доходы от оказания платных услуг (работ)		484,7	280,8
	КОСГУ 130			
	В том числе			
	-Возмещение коммунальных услуг арендаторами	тыс. руб.	121,6	136,7
	Доходы от собственности		0,0	✓ 40,1
	-родительская плата за содержание детей (лаг.)		45,8	45,7
	Иные доходы КОСГУ 180	тыс. руб.	25,0	63,4
	Субсидии на выполнение государственного (муниципального) задания КОСГУ 180	тыс. руб.	29 050,7	✓ 28 589,1
	Субсидии на иные цели КОСГУ 180	тыс. руб.	639,9	✓ 1 560,3
3	Суммы плановых выплат (с учетом восстановленных кассовых выплат)	тыс. руб.	30 208,0	31 180,6
	в том числе:			
	в разрезе выплат			
	<i>Выплаты за счет субсидий на выполнение муниципального задания всего:</i>	<i>тыс. руб.</i>	<i>29 050,7</i>	<i>28 716,4</i>
	<i>в том числе:</i>			
	Заработная плата КОСГУ 211	тыс. руб.	18 276,3	18 262,5
	Прочие выплаты КОСГУ 212	тыс. руб.	2,9	2,8
	Начисления на выплаты по оплате труда КОСГУ 213	тыс. руб.	5 306,1	5 515,3
	Услуги связи КОСГУ 221	тыс. руб.	68,2	64,9

	Коммунальные услуги КОСГУ 223	тыс. руб.	473,4	506,4
	Работы по содержанию имущества КОСГУ 225	тыс. руб.	635,9	455,4
	Прочие услуги(выполнение работ) КОСГУ 226	тыс. руб.	3 034,7	2 939,8
	Прочие расходы КОСГУ 290	тыс. руб.	1 002,8	931,7
	Увеличение стоимости основных средств КОСГУ 310	тыс. руб.	159,4	34,1
	Увеличение стоимости материальных запасов КОСГУ 340	тыс. руб.	90,9	3,4
	<i>Выплаты за счет субсидий на иные цели, всего:</i>	<i>тыс. руб.</i>	<i>639,9</i>	<i>1 567,5</i>
	<i>в том числе:</i>			
	Заработная плата КОСГУ 211	тыс. руб.	484,0	821,5
	Начисления на выплаты по оплате труда КОСГУ 213	тыс. руб.	146,3	248,1
	Прочие услуги(выполнение работ) КОСГУ 226	тыс. руб.	4,5	254,2
	Пособия по социальной помощи КОСГУ 262	тыс. руб.	5,1	177,3
	Прочие расходы КОСГУ 290	тыс. руб.	0,0	66,4
	<i>Выплаты за счет поступлений от иной приносящей доход деятельности всего:</i>	<i>тыс. руб.</i>	<i>517,4</i>	<i>896,7</i>
	<i>в том числе:</i>			
	Заработная плата КОСГУ 211	тыс. руб.	169,9	233,3
	Начисления на выплаты по оплате труда КОСГУ 213	тыс. руб.	51,3	70,5
	Услуги связи КОСГУ 221	тыс. руб.	0,0	0,1
	Коммунальные услуги КОСГУ 223	тыс. руб.	145,9	171,2
	Работы, услуги по содержанию имущества КОСГУ 225	тыс. руб.	19,0	62,0
	Прочие услуги(выполнение работ) КОСГУ 226	тыс. руб.	72,4	244,9
	Прочие расходы КОСГУ 290	тыс. руб.	30,0	5,3
	Увеличение стоимости основных средств КОСГУ 310	тыс. руб.	0,0	32,7
	Увеличение стоимости материальных запасов КОСГУ 340	тыс. руб.	29,0	76,6
4	Суммы кассовых выплат (с учетом восстановленных кассовых выплат)	тыс. руб.	29 877,2	30 812,1
	<i>в том числе:</i>			
	<i>в разрезе выплат</i>			
	<i>Выплаты за счет субсидий на выполнение муниципального задания всего:</i>	<i>тыс. руб.</i>	<i>28 923,4</i>	<i>28 617,4</i>
	<i>в том числе:</i>			
	Заработная плата КОСГУ 211	тыс. руб.	18 276,3	18 262,1
	Прочие выплаты КОСГУ 212	тыс. руб.	2,9	2,2

Начисления на выплаты по оплате труда КОСГУ 213	тыс. руб.	5 179,3	5 418,6 ✓
Услуги связи КОСГУ 221	тыс. руб.	68,2	64,9 ✓
Коммунальные услуги КОСГУ 223	тыс. руб.	473,4	506,2 ✓
Работы по содержанию имущества КОСГУ 225	тыс. руб.	635,6	455,0 ✓
Прочие услуги(выполнение работ) КОСГУ 226	тыс. руб.	3 034,7	2 939,8 ✓
Прочие расходы КОСГУ 290	тыс. руб.	1 002,8	931,0 ✓
Увеличение стоимости основных средств КОСГУ 310	тыс. руб.	159,4	34,1 ✓
Увеличение стоимости материальных запасов КОСГУ 340	тыс. руб.	90,9	3,4 ✓
<i>Выплаты за счет субсидий на иные цели, всего:</i>	<i>тыс. руб.</i>	<i>632,7</i>	<i>1 453,5 ✓</i>
<i>в том числе:</i>			
Заработная плата КОСГУ 211	тыс. руб.	481,9	762,4 ✓
Начисления на выплаты по оплате труда КОСГУ 213	тыс. руб.	145,7	194,8 ✓
Прочие услуги(выполнение работ) КОСГУ 226	тыс. руб.	0,0	254,2 ✓
Пособия по социальной помощи КОСГУ 262	тыс. руб.	5,1	175,6 ✓
Прочие расходы КОСГУ 290	тыс. руб.	0,0	66,4 ✓
<i>Выплаты за счет поступлений от иной приносящей доход деятельности всего:</i>	<i>тыс. руб.</i>	<i>321,1</i>	<i>741,3 ✓</i>
<i>в том числе:</i>			
Заработная плата КОСГУ 211	тыс. руб.	62,5	192,8 ✓
Начисления на выплаты по оплате труда КОСГУ 213	тыс. руб.	18,9	58,5 ✓
Услуги связи КОСГУ 221	тыс. руб.	0,0	0,1 ✓
Коммунальные услуги КОСГУ 223	тыс. руб.	120,0	129,9 ✓
Работы, услуги по содержанию имущества КОСГУ 225	тыс. руб.	7,5	61,9 ✓
Прочие услуги(выполнение работ) КОСГУ 226	тыс. руб.	53,4	185,9 ✓
Прочие расходы КОСГУ 290	тыс. руб.	30,0	3,1 ✓
Увеличение стоимости основных средств КОСГУ 310	тыс. руб.	0,0	32,7 ✓
Увеличение стоимости материальных запасов КОСГУ 340	тыс. руб.	28,7	76,3 ✓

2.5. Информация о суммах доходов, полученных учреждением от оказания платных услуг (выполнения работ)

№	Наименование показателей	Ед. изм.	Год 2015		Год 2016	
			план	факт	план	факт
1	2	3	4	5	6	7
1	Сумма доходов, полученных от оказания платных услуг (выполнения работ)	тыс. руб.	363,1	363,1	450,7	326,6
	в том числе:					
1.1.	частично платных, из них по видам услуг (работ):	тыс. руб.	41,2	41,2	31,9	31,9
	Организация отдыха детей в лагерях досуга и отдыха, продолжительность смены 18 дней (70%) для детей с 7 до 10 лет. Организация отдыха детей в лагерях досуга и отдыха, продолжительность смены 18 дней (70%) для детей 11 лет и старше	тыс. руб.	41,2	41,2	31,9	31,9
1.2.	полностью платных, из них по видам услуг (работ):	тыс. руб.	321,9	321,9	418,9	294,7
	художественно-эстетическое направление:	тыс. руб.	47,6	47,6	27,4	19,0
	физкультурно-спортивное направление	тыс. руб.	66,6	66,6	98,5	68,3
	социально-педагогическое направление	тыс. руб.	76,2	76,2	158,7	110,1
	научно-техническое направление	тыс. руб.	37,7	37,7	65,7	45,5
	подготовка детей к школе	тыс. руб.	89,2	89,2	54,7	37,9
	Организация отдыха детей в лагерях досуга и отдыха, продолжительность смены 18 дней (100%) для детей с 7 до 10 лет, Организация отдыха детей в лагерях досуга и отдыха, продолжительность смены 18 дней (100%) для детей с 11 лет и старше	тыс. руб.	4,6	4,6	13,9	13,9

2.6. Информация о ценах (тарифах) на платные услуги (работы), оказываемые потребителям (в динамике в течение отчетного года)

№	Наименование услуги (работы)	Ед. изм.	Цены (тарифы) на платные услуги (работы), оказываемые потребителям																								
			Год 2016																								
			план												факт												
			январь	февраль	март	апрель	май	июнь	июль	август	сентябрь	октябрь	ноябрь	декабрь	январь	февраль	март	апрель	май	июнь	июль	август	сентябрь	октябрь	ноябрь	декабрь	
4	5	6	7	8	9	10	11	12	13	14	15	16	17	18	19	20	21	22	23	24	25	26	27				
1	художественно-эстетическое направление:	руб.	920	920	920	920	920					920	920	920	920	920	920	920	920					920	920	920	920
2	физкультурно-спортивное направление	руб.	1280	1280	1280	1280	1280					1280	1280	1280	1280	1280	1280	1280	1280					1280	1280	1280	1280
3	социально-педагогическое направление	руб.	2680	2680	2680	2680	2680					2680	2680	2680	2680	2680	2680	2680	2680					2680	2680	2680	2680
4	научно-техническое направление	руб.	640	640	640	640	640					640	640	640	640	640	640	640	640					640	640	640	640
5	подготовка детей к школе	руб.	1200	1200	1200	1200	1200					1200	1200	1200	1200	1200	1200	1200	1200					1200	1200	1200	1200

6	<p>Организация отдыха детей в лагерях досуга и отдыха, продолжительность смены 18 дней (100%) для детей с 7 до 10 лет</p> <p>Организация отдыха детей в лагерях досуга и отдыха, продолжительность смены 18 дней (100%) для детей с 11 лет и старше</p>	руб.						4619,50					
---	---	------	--	--	--	--	--	---------	--	--	--	--	--

									4619,50				
--	--	--	--	--	--	--	--	--	---------	--	--	--	--

2.7. Информация о жалобах потребителей

№	Виды зарегистрированных жалоб	Количество жалоб		Принятые меры по результатам рассмотрения жалоб
		год 2015	год 2016	
1	2	3	4	5
1	Жалобы потребителей, поступившие в учреждение	-	-	-
2	Жалобы потребителей, поступившие учредителю	-	-	-
3	Жалобы потребителей, поступившие главе администрации города Перми	-	-	-
4	Жалобы потребителей, поступившие Главе города Перми – председателю Пермской городской Думы	-	-	-
5	Жалобы потребителей, поступившие губернатору Пермского края	-	-	-
6	Жалобы потребителей, поступившие в прокуратуру города Перми	-	-	-

2.8. Информация о результатах оказания услуг (выполнения работ) показатели на 2016 год

№	Наименование показателей	Ед. изм.	Год 2015		Год 2016	
			план	факт	план	факт
1	2	3	4	5	6	7
1	Общее количество потребителей, воспользовавшихся услугами (работами) учреждения	ед.	326	324	280	269
	в том числе:					
1.1.	бесплатными, из них по видам услуг (работ):	ед.	226	224	192	192
	Организация предоставления общедоступного и бесплатного дошкольного, начального общего, основного общего, среднего(полного) общего образования по основным общеобразовательным программам в специальных (коррекционных) образовательных школах для обучающихся, воспитанников с ограниченными возможностями здоровья	ед.	161	158	0	0

	Организация предоставления общедоступного и бесплатного дошкольного, начального общего, основного общего, среднего(полного) общего образования по основным общеобразовательным программам в специальных (коррекционных) образовательных школах для обучающихся, воспитанников с ограниченными возможностями здоровья по специальным (коррекционным) школам для детей группы «особый ребенок»	ед.	30	31	0	0
	Организация отдыха детей в лагерях досуга и отдыха, продолжительность смены 18 дней (100%) для детей с 7 до 10 лет.	ед.	35	35	0	0
	Организация отдыха детей в лагерях досуга и отдыха, продолжительность смены 18 дней (100%) для детей 11 лет и старше	ед.	35	35	0	0
	Реализация основных общеобразовательных программ начального общего образования	ед.	0	0	81	81
	Реализация основных общеобразовательных программ основного общего образования	ед.	0	0	111	111
1.2.	частично платными, из них по видам услуг (работ):	ед.	30	30	0	0
	Организация отдыха детей в лагерях досуга и отдыха, продолжительность смены 18 дней (70%) для детей с 7 до 10 лет	ед.	30	30	0	0
	Организация отдыха детей в лагерях досуга и отдыха, продолжительность смены 18 дней (70%) для детей 11 лет и старше	ед.	30	30	0	0
1.3.	полностью платными, из них по видам услуг (работ):	ед.	70	70	88	77
	художественно-эстетическое направление:		10	10	10	5
	физкультурно-спортивное направление		26	26	20	18
	социально-педагогическое направление		13	13	30	29
	научно-техническое направление		15	15	15	12
	подготовка детей к школе		5	5	10	10

	<p>Организация отдыха детей в лагерях досуга и отдыха, продолжительность смены 18 дней для детей с 7 до 10 лет</p> <p>Организация отдыха детей в лагерях досуга и отдыха, продолжительность смены 18 дней для детей 11 лет и старше</p>		1	1	3	3
2	Средняя стоимость получения частично платных услуг для потребителей, в том числе по видам услуг(работ)	Руб.	1374,4	1374,4	0,00	0,00
	<p>Организация отдыха детей в лагерях досуга и отдыха, продолжительность смены 18 дней (70%) для детей с 7 до 10 лет.</p> <p>Организация отдыха детей в лагерях досуга и отдыха, продолжительность смены 18 дней (70%) для детей 11 лет и старше</p>		1374,4	1374,4	0,00	0,00
3	Средняя стоимость получения платных услуг для потребителей, в том числе по видам услуг(работ)	Руб.	1702,59	1702,59	1712,03	1803,88
	художественно-эстетическое направление:		600	600	920	920
	физкультурно-спортивное направление		2600	2600	1280	12800
	социально-педагогическое направление		2000	2000	2680	2680
	научно-техническое направление		600	600	640	640
	подготовка детей к школе		1200	1200	1200	1200
	<p>Организация отдыха детей в лагерях досуга и отдыха, продолжительность смены 18 дней (100%) для детей с 7 до 10 лет</p> <p>Организация отдыха детей в лагерях досуга и отдыха, продолжительность смены 18 дней (100%) для детей 11 лет и старше</p>		4581,3	4581,3	4619,5	4619,5

2.9. Информация об исполнении муниципального задания на оказание муниципальных услуг (выполнение работ)

№	Наименование услуги (работы)	Объем услуг (работ), ед. изм.				Объем финансового обеспечения, тыс. руб.			
		план		факт		план		факт	
		год 2015	год 2016	год 2015	год 2016	год 2015	год 2016	год 2015	год 2016
1	2	3	4	5	6	7	8	9	10
	Организация предоставления общедоступного и бесплатного дошкольного, начального общего, основного общего, среднего(полного) общего образования по основным общеобразовательным программам в специальных (коррекционных) образовательных школах для обучающихся, воспитанников с ограниченными возможностями здоровья	161	0	158	0	21 472,6	0,0	21 472,6	0,0
	Организация предоставления общедоступного и бесплатного дошкольного, начального общего, основного общего, среднего(полного) общего образования по основным общеобразовательным программам в специальных (коррекционных) образовательных школах для обучающихся, воспитанников с ограниченными возможностями здоровья по специальным (коррекционным) школам для детей группы «особый ребенок»	30	0	31	0	7 321,5	0,0	7 321,5	0,0
	Реализация основных общеобразовательных программ начального общего	0	81	0	81	0,0	11804,1	0,0	11750,5
	Реализация основных общеобразовательных программ основного общего образования	0	111	0	111	0,0	12 927,9	0,0	12 883,7
	Нормативные затраты на содержание муниципального имущества	0	0	0	0	0,0	3 984,5	0,0	3 983,2
	Организация отдыха детей в лагерях досуга и отдыха, продолжительность смены 18 дней (100%) для детей с 7 до 10 лет. Организация отдыха детей в лагерях досуга и отдыха, продолжительность смены 18 дней (100%) для детей 11 лет и старше	35	0	35	0	160,3	0,0	160,3	0,0

<p>Организация отдыха детей в лагерях досуга и отдыха, продолжительность смены 18 дней (70%) для детей с 7 до 10 лет.</p>	30	0	30	0	96,2	0,0	96,2	0,0
<p>Организация отдыха детей в лагерях досуга и отдыха, продолжительность смены 18 дней (70%) для детей 11 лет и старше</p>								

СКОИ 54

Раздел 3. Об использовании имущества, закрепленного
за муниципальным бюджетным учреждением

3.1. Информация об общей стоимости недвижимого, особо ценного движимого и иного
движимого имущества муниципального бюджетного учреждения

№	Наименование показателей	Ед. изм.	Год 2015		Год 2016	
			на начало отчетного периода	на конец отчетного периода	на начало отчетного периода	на конец отчетного периода
1	2	3	4	5	6	7
1	Общая балансовая стоимость имущества муниципального бюджетного учреждения	тыс. руб.	74149,7	74147,40	74147,4	74351,3
	в том числе:					
1.1	приобретенного муниципальным бюджетным учреждением за счет средств, выделенных учредителем	тыс. руб.	73885,1	73881,8	73881,8	74060,1
	в том числе:					
1.1.1	недвижимого имущества	тыс. руб.	69613,2	69613,2	69613,2	69613,2
1.2	приобретенного муниципальным бюджетным учреждением за счет доходов, полученных от платных услуг и иной приносящей доход деятельности	тыс. руб.	264,6	265,6	265,6	291,2
	в том числе:					
1.2.1	недвижимого имущества	тыс. руб.	-	-	-	-
2	Общая балансовая стоимость имущества, закрепленного за муниципальным бюджетным учреждением на праве оперативного управления	тыс. руб.	14601,0	14785,9	14785,9	14851,60
	в том числе:					
2.1	недвижимого имущества, всего	тыс. руб.	10557,2	10557,2	10557,2	10557,20
	из него:					
2.1.1	переданного в аренду	тыс. руб.	-	-	-	-
2.1.2	переданного в безвозмездное пользование	тыс. руб.	810,4	810,4	810,4	810,4
2.2	движимого, всего	тыс. руб.	4043,6	4228,7	4228,7	4294,4
2.3	особо ценного движимого имущества, всего	тыс. руб.	1600,0	2191,3	2191,3	2220,4
	из него:					
2.3.1	переданного в аренду	тыс.	-	-	-	-

		руб.				
2.3.2	переданного в безвозмездное пользование	тыс. руб.	-	-	-	-
2.4	иного движимого имущества, всего	тыс. руб.	2443,6	2037,4	2037,4	2074,0
	из него:					
2.4.1	переданного в аренду	тыс. руб.	-	-	-	-
2.4.2	переданного в безвозмездное пользование	тыс. руб.	-	-	-	-
3	Общая остаточная стоимость имущества муниципального бюджетного учреждения	тыс. руб.	64454,8	64233,5	64233,5	64126,7
	в том числе:					
3.1	приобретенного муниципальным бюджетным учреждением за счет средств, выделенных учредителем	тыс. руб.	64454,8	64233,5	64233,5	64126,70
	в том числе:					
3.1.1	недвижимого имущества, всего	тыс. руб.	62982,2	62857,9	62857,90	62751,60
3.2	приобретенного муниципальным бюджетным учреждением за счет доходов, полученных от платных услуг и иной приносящей доход деятельности	тыс. руб.	-	-	-	-
	в том числе:					
3.2.1	недвижимого имущества, всего	тыс. руб.	-	-	-	-
4	Общая остаточная стоимость имущества, закрепленного за муниципальным бюджетным учреждением на праве оперативного управления	тыс. руб.	5244,2	5221,4	5221,4	4974,2
	в том числе:					
4.1	недвижимого имущества, всего	тыс. руб.	3926,2	3801,9	3801,9	3695,5
	из него:					
4.1.1	переданного в аренду	тыс. руб.	-	-	-	-
4.1.2	переданного в безвозмездное пользование	тыс. руб.	318,9	310,8	310,8	302,6
4.2	движимого имущества, всего	тыс. руб.	1318,0	1419,5	1419,5	1278,7
4.3	особо ценного движимого имущества, всего	тыс. руб.	1166,3	1304,5	1304,5	1200,4
	из него:					
4.3.1	переданного в аренду	тыс. руб.	-	-	-	-

4.3.2	переданного в безвозмездное пользование	тыс. руб.	-	-	-	-
4.4	иного движимого имущества, всего	тыс. руб.	151,7	115,0	115,0	78,3
	из него:					
4.4.1	переданного в аренду	тыс. руб.	-	-	-	-
4.4.2	переданного в безвозмездное пользование	тыс. руб.	-	-	-	-

3.2. Информация об использовании имущества, закрепленного за муниципальным бюджетным учреждением

№	Наименование показателей	Ед. изм.	Год 2014		Год 2015	
			на начало отчетного периода	на конец отчетного периода	на начало отчетного периода	на конец отчетного периода
1	2	3	4	5	6	7
1	Количество объектов недвижимого имущества, закрепленного за муниципальным бюджетным учреждением на праве оперативного управления	ед.	6	6	6	6
	из них:					
1.1	зданий, строений, сооружений	ед.	1	1	1	1
1.2	иных объектов (замощений, заборов и других)	ед.	5	5	5	5
	в том числе:					
1.3	количество неиспользованных объектов недвижимого имущества	ед.	-	-	-	-
	из них:					
1.3.1	зданий, строений, сооружений	ед.	-	-	-	-
1.3.2	иных объектов (замощений, заборов и других)	ед.	-	-	-	-
2	Количество объектов особо ценного движимого имущества, закрепленного за муниципальным бюджетным учреждением на праве оперативного управления	ед.	924	3204	3204	3210
	в том числе:					
	количество неиспользованных объектов особо ценного движимого имущества	ед.	-	-	-	-
3	Общая площадь объектов недвижимого имущества, закрепленного за муниципальным бюджетным учреждением на праве оперативного управления	кв. м	2493,95	2493,95	2493,95	2493,95

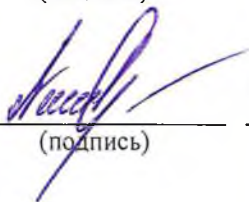
	из них:					
3.1	зданий, строений, сооружений	кв. м	1599,9	1599,9	1599,9	1599,9
	в том числе:					
3.1.1	переданного в аренду*	кв. м	-	-	-	-
3.1.2	переданного в безвозмездное пользование*	кв. м	230,1	133,5	133,5	133,5
3.2	иных объектов (замощений, заборов и других)	кв. м	894,05	894,05	894,05	894,05
4	Общая площадь неиспользуемого недвижимого имущества, закрепленного за муниципальным бюджетным учреждением на праве оперативного управления	кв. м	-	-	-	-
	в том числе:					
4.1	переданного в аренду*	кв. м	-	-	-	-
4.2	переданного в безвозмездное пользование*	кв. м	-	-	-	-
5	Объем средств, полученных от распоряжения в установленном порядке имуществом, закрепленным за муниципальным бюджетным учреждением на праве оперативного управления	тыс. руб.	-	-	-	40,1

Главный бухгалтер муниципального
бюджетного учреждения города Перми

(подпись)

(расшифровка подписи)

Руководитель муниципального
бюджетного учреждения города Перми
М.П.



(подпись)

Вшивкова Лидия Ивановна


(расшифровка подписи)

Исполнитель (лицо, ответственное
за составление отчета)

(подпись)


(расшифровка подписи)

СОГЛАСОВАН

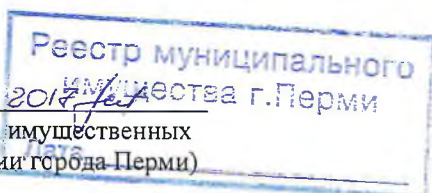


(руководитель функционального (территориального)
органа администрации города Перми,
осуществляющего функции и полномочия учредителя)

СОГЛАСОВАН



(начальник департамента имущественных
отношений администрации города Перми)



УТВЕРЖДЕН

приказом начальника
департамента образования
администрации города Перми
от 30.01.2017 № ОД-059-04-01-09-01

ЛИСТ СОГЛАСОВАНИЯ

Отчет о деятельности муниципального учреждения города Перми
Наименование учреждения АИБОУ "Школа №54 для обучающихся с ограниченными возможностями" г.Пермь

Наименование подразделения департамента образования администрации города	Должность	Фамилия, инициалы	Дата согласования	Подпись
юридический отдел	зам. к.б.ч. 100	Павлова А.С.	10.02.17	Павл
общий отдел	вед. спец.	Акимерова Т.Ю.	01.02.17	Аким
отдел земельных и имущественных отношений управления имуществом комплексом	инж. по им.	Темрюкина Л.Ю.	08.09.17	Темр
отдел планирования и исполнения бюджета управления финансами	консультант	Свистова И.А.	09.07.17	Свист
отдел бухгалтерского учета и отчетности управления финансами	и. специалист	Иванова Л.С.	13.09.17	Иван
отдел формирования и контроля исполнения муниципального задания управления финансами	вед. спец.	Котарова В.А.	08.02.17	Котар
отдел планирования и исполнения доходов от предпринимательской и иной, приносящей доход деятельности управления финансами	и. спец.т	Белорусова И.В.	08.02.17	Белор
начальник управления финансами				Иван